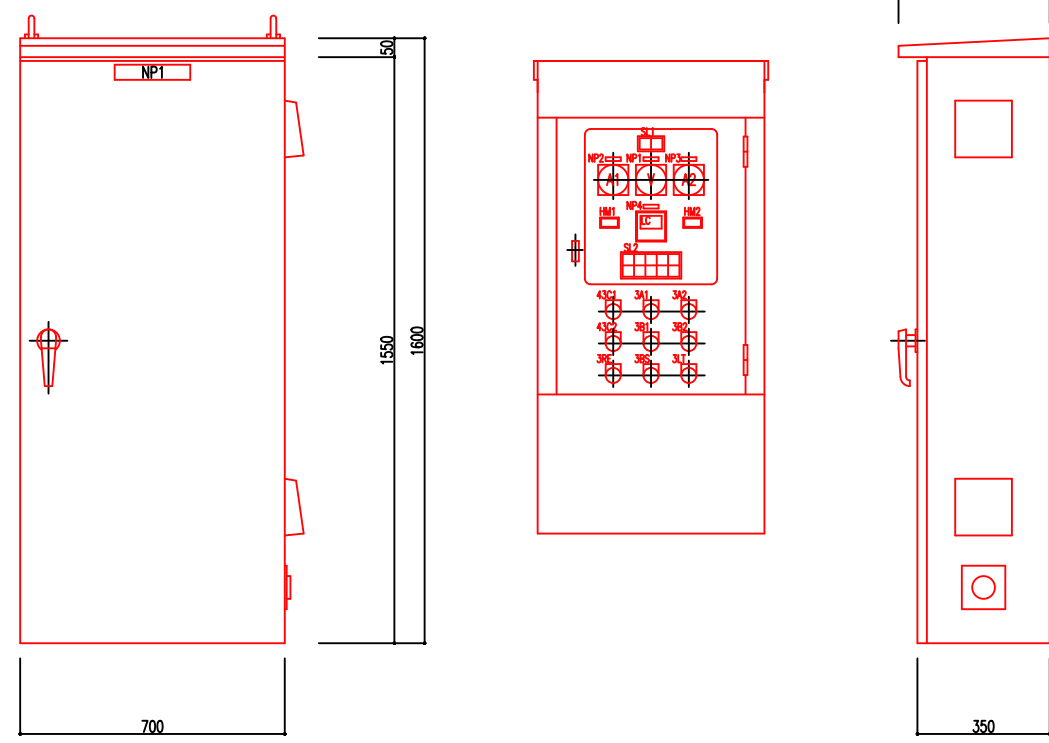


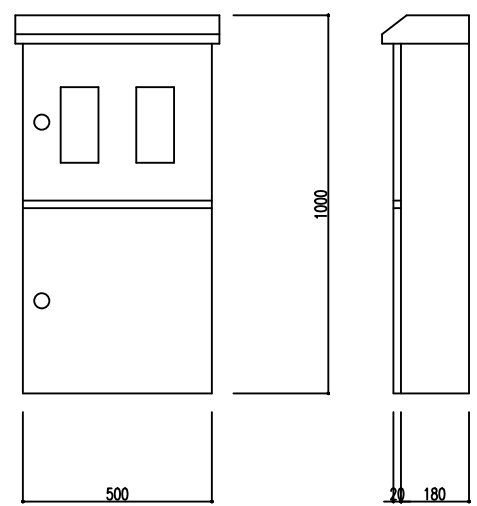
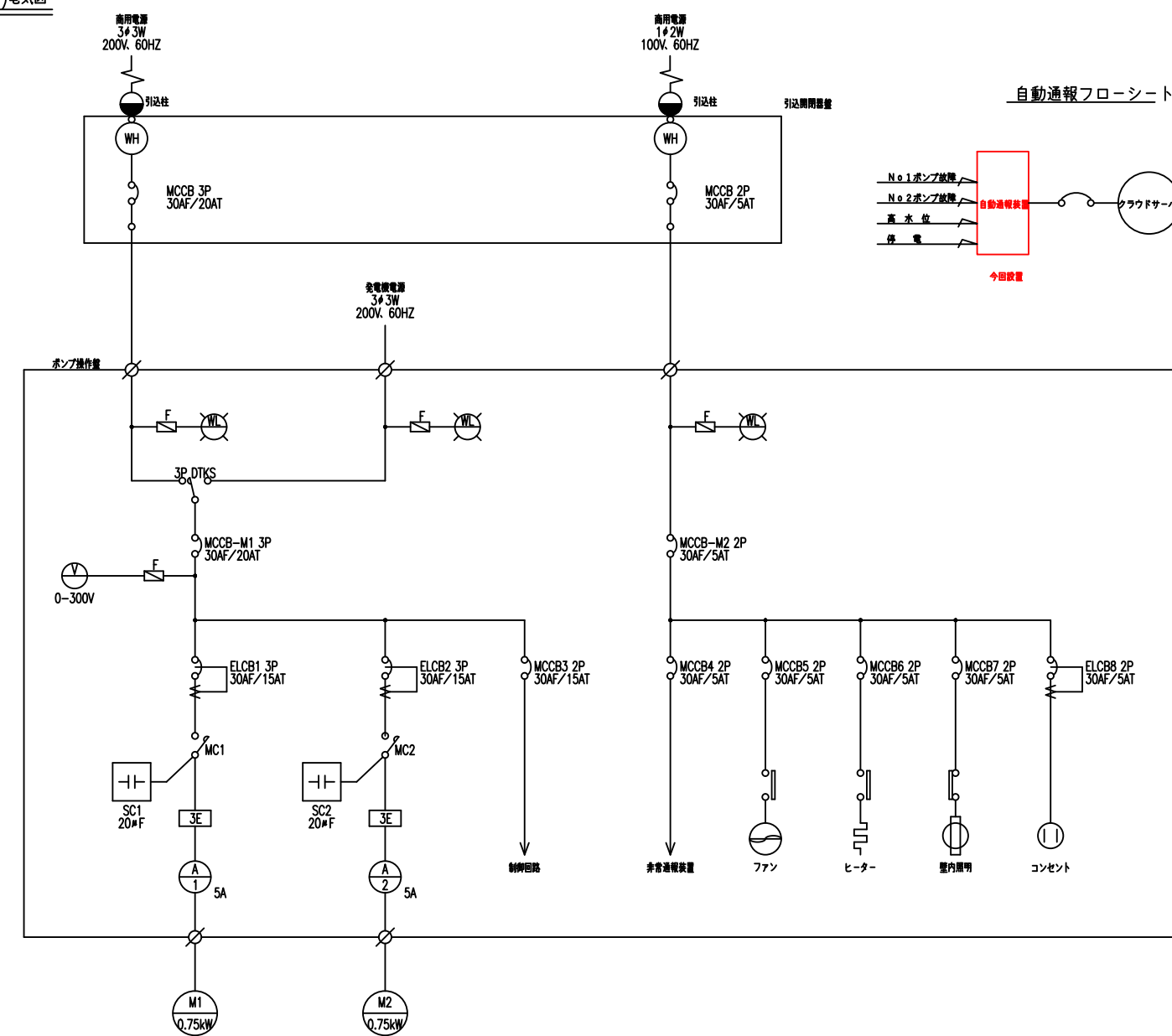
電気工事図 S=1/50



制御盤外形図 S=1/10

(材質SUS304)

マンホールポンプ(0.75kW)電気図
(参考)



引込開閉器盤外形図 S=1/10

(材質SUS304)

単線結線図

SL1 記入文字

商用電源	発電電源
商用電源	発電電源

SL2 記入文字

No.1ポンプ 運転	No.1ポンプ 停止	No.2ポンプ 運転	No.2ポンプ 停止	水位計 異常
1号 - 自交 - 2号	1号 - 自交 - 2号	2号 - 自交 - 1号	2号 - 自交 - 1号	水位計

凡例

記号	名称	備考
MCCB	配線用遮断器	
ELCB	漏電遮断器	
WL	電線ランプ	
V	電圧計	
A	電流計	
WH	電力計	
MC	電磁接触器	
3E	3Eリレー	
SC	逆相コンデンサ	
F	ヒューズ	
DTKS	両切ナイフスイッチ	

業務名/工事名	農業集落排水事業		
路線・河川名等	－		
施工箇所名	中継ポンプ		
図面の種類	電気図(参考)		
縮尺	－	図面番号	葉之内
会社名			
事務所名	恵那市		